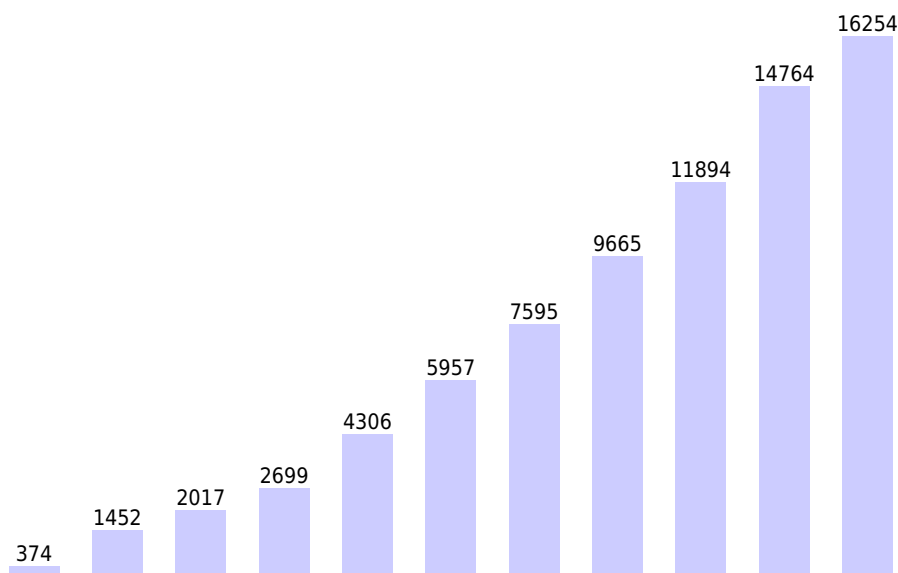


# Cereri de informații

Atunci când o autoritate competentă are nevoie de o informație de la un omolog din alt stat membru, aceasta poate trimite o **cerere de informații**. Acest mecanism de schimb de informații utilizează liste de întrebări și răspunsuri deja traduse în toate limbile oficiale ale UE. Există de asemenea posibilitatea de a atașa documente. Doar autoritățile competente care sunt implicate direct într-un schimb de informații au acces la conținut. Un exemplu de cerere de informații este atunci când un profesor român dorește să își continue activitatea profesională în Portugalia. Autoritatea portugheză trebuie să verifice autenticitatea diplomei sale scanate. În acest caz, autoritatea poate trimite o cerere de informații autorității sale omoloage din România. Aceasta poate accepta cererea și trimite un răspuns autorității portugheze. Datorită seturilor de întrebări și răspunsuri deja traduse, ambele autorități pot comunica în propria limbă.

Sursa: [Wikipedia](#) <sup>1)</sup>



Anul	Total cereri IMI	Calificări profesionale PQ	Directiva Servicii SD	Detășarea lucrătorilor PW	Drepturile pacienților PR	Alte domenii
2008	374	374	-	-	-	-
2009	1452	1404	48	-	-	-
2010	2017	1836	181	-	-	-
2011	2699	2166	352	181	-	-
2012	4306	<sup>2)</sup> 3091	<sup>3)</sup> 409	<sup>4)</sup> 806	-	-
2013	5957	<sup>5)</sup> 4527	<sup>6)</sup> 424	<sup>7)</sup> 971	<sup>8)</sup> 33	2
2014	7595	<sup>9)</sup> 5778	<sup>10)</sup> 440	<sup>11)</sup> 1069	<sup>12)</sup> 285	23
2015	9665	<sup>13)</sup> 7266	<sup>14)</sup> 414	<sup>15)</sup> 1580	<sup>16)</sup> 344	61
2016	11894	<sup>17)</sup> 9184	<sup>18)</sup> 435	<sup>19)</sup> 1769	<sup>20)</sup> 198	308
2017	14764	<sup>21)</sup> 10719	<sup>22)</sup> 466	<sup>23)</sup> 3178	-	401
2018	16254	<sup>24)</sup> 10251	<sup>25)</sup> 424	<sup>26)</sup> 4773	-	806

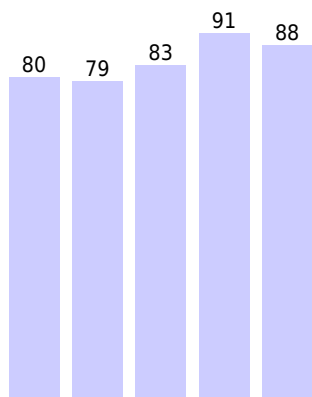
Referințe: [http://ec.europa.eu/internal\\_market/imi-net/statistics/index\\_ro.htm](http://ec.europa.eu/internal_market/imi-net/statistics/index_ro.htm) <sup>27)</sup>,  
<https://cnred.edu.ro/cnred/#Statistica-IMI-PQ-cereri>,

<https://cnred.edu.ro/cnred/#Statistica-IMI-SD-cereri>,  
[http://web.archive.org/web/\\*/http://ec.europa.eu/internal\\_market/imi-net/](http://web.archive.org/web/*/http://ec.europa.eu/internal_market/imi-net/)

## Statistica IMI PQ

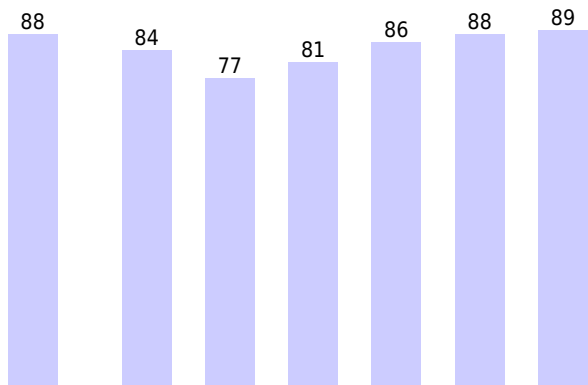
Indicator	Descriere	valoarea este peste media europeană	valoarea este în media europeană	valoarea este sub media europeană
[1]	Speed in accepting requests (% accepted within 7 days)	≥ 80	60 - 79	< 60
[2]	Speed in answering requests (avg. no. of days taken to answer)	< 16	16 - 25	> 25
[3]	Requests answered by the date agreed in IMI (%)	≥ 80	60 - 79	< 60
[4]	Timeliness of replies as rated by counterparts (% of negative evaluations)	< 5	5 - 14	≥15
[5]	Efforts made as rated by counterparts (% of negative evaluations)	< 5	5 - 14	≥15

### [1] Promptitudinea cu care s-au acceptat cererile (cereri acceptate în termen de o săptămână)



S1 2014 S1 2015 S1 2016 S1 2017 3Q 2018

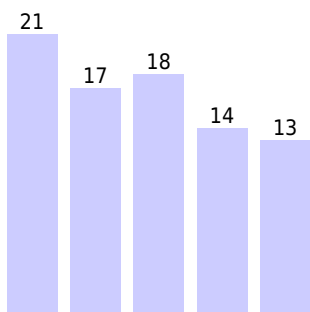
#	Ediția semestrială	Perioada raportării	Total cereri primite RO	Acceptate în decurs de o săptămână RO	Procentaj
1	06/2014	01/01/2014 - 30/06/2014	523	419	80%
2	06/2015	01/01/2015 - 30/06/2015	733	580	79,13%
3	06/2016	01/01/2016 - 30/06/2016	984	821	83%
4	06/2017	01/01/2017 - 30/06/2017	929	849	91%
5	09/2018	01/01/2018 - 30/09/2018	1292	1134	88%



2012-2013 2013 2014 2015 2016 2017 2018

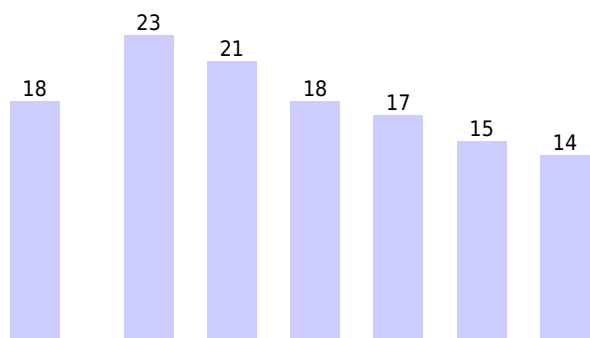
#	Ediția anuală	Perioada raportării	Total cereri primite RO	Acceptate în decurs de o săptămână RO	Procentaj
1	07/2013, 02/2014	01/05/2012 - 30/04/2013	696	611	88%
2	12/2013, 07/2014, 04/2015	01/01/2013 - 31/12/2013	878	734	84%
3	12/2014, 10/2015	01/01/2014 - 31/12/2014	1048	808	77%
4	12/2015, 07/2016	01/01/2015 - 31/12/2015	1546	1248	81%
5	12/2016, 07/2017	01/01/2016 - 31/12/2016	1812	1557	86%
6	12/2017, 07/2018	01/01/2017 - 31/12/2017	1554	1361	88%
7	03/2019	01/01/2018 - 31/12/2018	1959	1745	89%

## [2] Promptitudine - Calificări profesionale



S1 S1 S1 S1 3Q  
2014 2015 2016 2017 2018

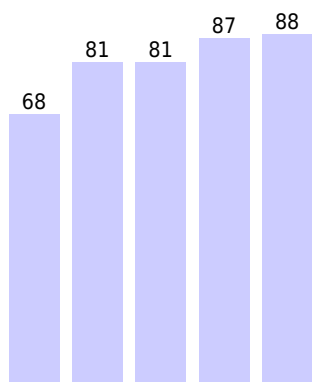
#	Ediția semestrială	Perioada raportării	Total cereri primite RO	Nr. mediu de zile/răspuns
1	06/2014	01/01/2014 - 30/06/2014	357	21
2	06/2015	01/01/2015 - 30/06/2015	476	17
3	06/2016	01/01/2016 - 30/06/2016	715	18
4	07/2017	01/01/2017 - 30/06/2017	669	14
5	09/2018	01/01/2018 - 30/09/2018	1138	13



2012-2013 2013 2014 2015 2016 2017 2018

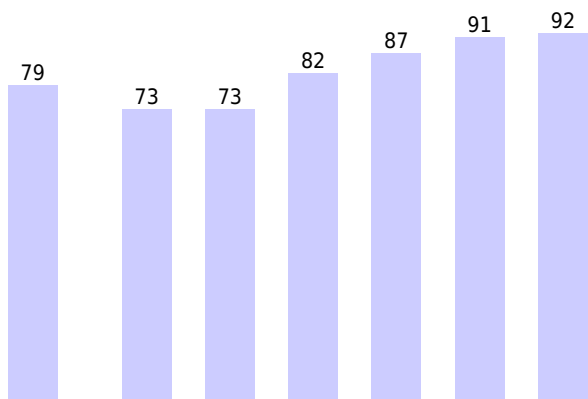
#	Ediția anuală	Perioada raportării	Total cereri primite RO	Nr. mediu de zile/răspuns
1	07/2013, 02/2014	01/05/2012 - 30/04/2013	523	18
2	12/2013, 07/2014, 04/2015	01/01/2013 - 31/12/2013	840	23
3	12/2014, 10/2015	01/01/2014 - 31/12/2014	812	21
4	12/2015, 07/2016	01/01/2015 - 31/12/2015	1180	18
5	12/2016, 07/2017	01/01/2016 - 31/12/2016	~ 1770	17
6	12/2017, 07/2018	01/01/2017 - 31/12/2017	1477	15
7	03/2019	01/01/2018 - 31/12/2018	1563	14

### [3] Cereri la care s-a răspuns în termenul convenit de comun acord



S1 S1 S1 S1 3Q  
2014 2015 2016 2017 2018

#	Ediția semestrială	Perioada raportării	Total cereri primite RO	Răspuns oferit la timp RO	Procentaj
1	06/2014	01/01/2014 - 30/06/2014	508	346	68%
2	06/2015	01/01/2015 - 30/06/2015	608	493	81,09%
3	06/2016	01/01/2016 - 30/06/2016	951	773	81%
4	06/2017	01/01/2017 - 30/06/2017	910	795	87%
5	09/2018	01/01/2018 - 30/09/2018	1261	1107	88%

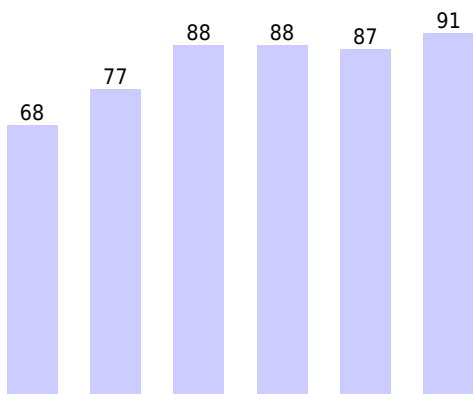


2012-2013 2013 2014 2015 2016 2017 2018

#	Ediția anuală	Perioada raportării	Total cereri primite RO	Răspuns oferit la timp RO	Procentaj
1	07/2013, 02/2014	01/05/2012 - 30/04/2013	673	529	79%
2	12/2013, 07/2014, 04/2015	01/01/2013 - 31/12/2013	877	648	73,09%
3	12/2014, 10/2015	01/01/2014 - 31/12/2014	990	725	73%
4	12/2015, 07/2016	01/01/2015 - 31/12/2015	1528	1248	82%
5	12/2016, 07/2017	01/01/2016 - 31/12/2016	1789	1554	87%
6	12/2017, 07/2018	01/01/2017 - 31/12/2017	1476	1337	91%
7	03/2019	01/01/2018 - 31/12/2018	1943	1779	92%

**[4] Promptitudinea răspunsurilor după cum este evaluată de omologi**

#	Ediția semestrială	Perioada raportării	Foarte mulțumiți	Mulțumiți	Indiferenți	Nemulțumiți	Foarte nemulțumiți	Total evaluări pozitive	Total evaluări negative
1	06/2017	01/01/2017 - 30/06/2017	72,84%	12,65%	4,94%	3,70%	5,86%	85,49%	9,56%
2	09/2018	01/01/2018 - 30/09/2018	77,17%	14,34%	4,07%	2,12%	2,30%	91,51%	4,42%



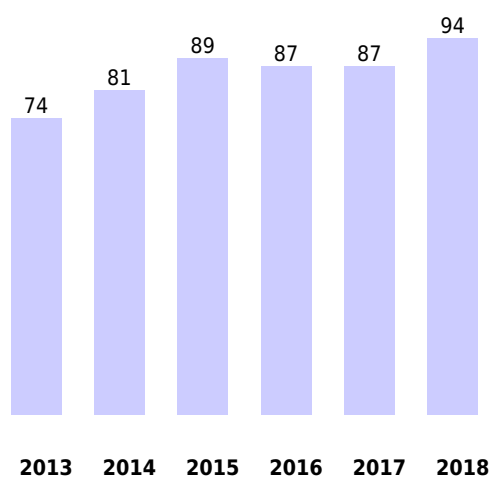
2013 2014 2015 2016 2017 2018

#	Ediția anuală	Perioada raportării	Foarte mulțumiți	Mulțumiți	Indiferenți	Nemulțumiți	Foarte nemulțumiți	Total evaluări pozitive	Total evaluări negative
---	---------------	---------------------	------------------	-----------	-------------	-------------	--------------------	-------------------------	-------------------------

#	Ediția anuală	Perioada raportării	Foarte mulțumiți	Mulțumiți	Indiferenți	Nemulțumiți	Foarte nemulțumiți	Total evaluări pozitive	Total evaluări negative
1	07/2014, 04/2015	01/01/2013 - 31/12/2013	46,67%	21,54%	17,44%	7,18%	7,18%	68,21%	14,36%
2	10/2015	01/01/2014 - 31/12/2014	54,29%	22,70%	13,50%	4,29%	5,21%	76,99%	9,50%
3	12/2015, 07/2016	01/01/2015 - 31/12/2015	74,72%	13,20%	4,19%	3,54%	4,35%	87,92%	7,89%
4	12/2016, 07/2017	01/01/2016 - 31/12/2016	86,31%	1,64%	5,80%	3,13%	3,13%	87,95%	6,26%
5	12/2017, 07/2018	01/01/2017 - 31/12/2017	82,68%	3,94%	4,72%	2,36%	6,30%	86,62%	8,66%
6	03/2019	01/01/2018 - 31/12/2018	78,27%	13,20%	4,53%	2,00%	2,00%	91,47%	4,00%

### [5] Eforturile depuse după cum sunt evaluate de omologi


#	Ediția semestrială	Perioada raportării	Foarte mulțumiți	Mulțumiți	Indiferenți	Nemulțumiți	Foarte nemulțumiți	Total evaluări pozitive	Total evaluări negative
1	06/2017	01/01/2017 - 30/06/2017	71,92%	14,83%	5,36%	1,89%	5,99%	86,75%	7,88%
2	09/2018	01/01/2018 - 30/09/2018	78,58%	15,58%	1,59%	2,48%	1,77%	94,16%	4,25%



#	Ediția anuală	Perioada raportării	Foarte mulțumiți	Mulțumiți	Indiferenți	Nemulțumiți	Foarte nemulțumiți	Total evaluări pozitive	Total evaluări negative
1	07/2014, 04/2015	01/01/2013 - 31/12/2013	52,26%	22,11%	17,59%	5,53%	2,51%	74,37%	8,04%


#	Ediția anuală	Perioada raportării	Foarte mulțumiți	Mulțumiți	Indiferenți	Nemulțumiți	Foarte nemulțumiți	Total evaluări pozitive	Total evaluări negative
2	10/2015	01/01/2014 - 31/12/2014	56,84%	24,01%	12,16%	4,56%	2,43%	<b>80,85%</b>	6,99%
3	12/2015, 07/2016	01/01/2015 - 31/12/2015	75,20%	14,17%	5,31%	1,93%	3,38%	<b>89,37%</b>	5,31%
4	12/2016, 07/2017	01/01/2016 - 31/12/2016	85,33%	1,65%	5,99%	2,84%	4,19%	<b>86,98%</b>	7,03%
5	12/2017, 07/2018	01/01/2017 - 31/12/2017	71,56%	15,64%	5,22%	1,26%	6,32%	<b>87,21%</b>	7,58%
6	03/2019	01/01/2018 - 31/12/2018	80,80%	13,20%	2,27%	2,13%	1,60%	<b>94,00%</b>	3,73%

## Numărul autorităților înregistrate în IMI



S1 S1 S1 S1  
2014 2015 2016 2017

Ediția semestrială	Data raportării	Total autorități
06/2014	30/06/2014	7800
06/2015	30/06/2015	7246
06/2016	30/06/2016	7247
07/2017	30/06/2017	7812

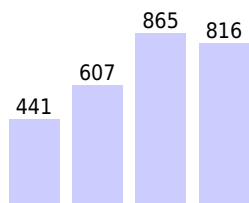


2014 2015 2016

Ediția anuală	Data raportării	Total autorități
12/2013	31/12/2013	
12/2014	31/12/2014	7112
12/2015, 07/2016	31/12/2015	7247
12/2016, 07/2017	31/12/2016	7658

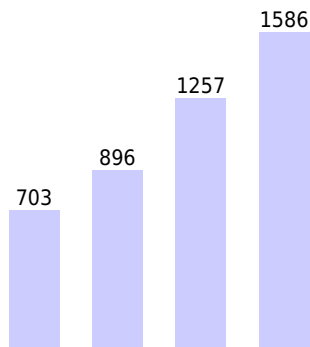
## Schimburi de informații IMI PQ

Numărul de cereri trimise și primite - Calificări profesionale



S1 S1 S1 S1  
2014 2015 2016 2017

Ediția semestrială	Perioada raportării	Cereri trimise RO	Cereri primite RO	Total cereri RO
06/2014	01/01/2014 - 30/06/2014	31	410	441
06/2015	01/01/2015 - 30/06/2015	16	591	607
06/2016	01/01/2016 - 30/06/2016	59	806	865
06/2017	01/01/2017 - 30/06/2017	93	723	816

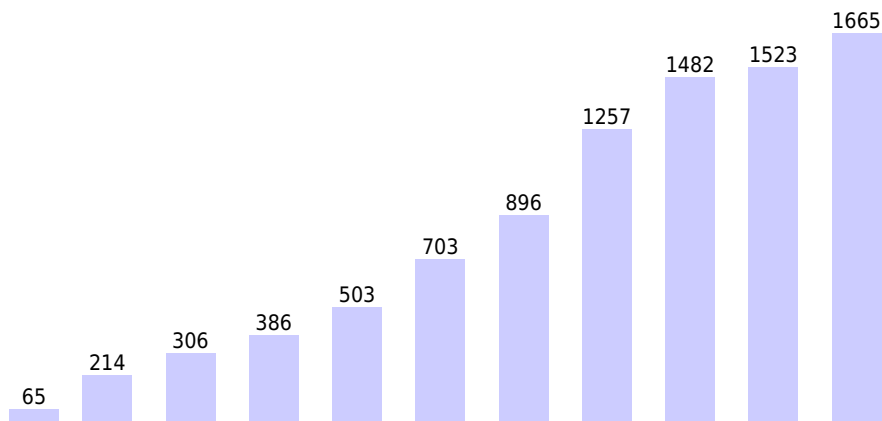


2013 2014 2015 2016

Ediția anuală	Perioada raportării	Cereri trimise RO	Cereri primite RO	Total cereri RO
12/2013	01/01/2013 - 31/12/2013	13	690	703
12/2014	01/01/2014 - 31/12/2014	38	858	896
12/2015	01/01/2015 - 31/12/2015	22	1235	1257
12/2016	01/01/2016 - 31/12/2016	133	1453	1586

## Statistica IMI PQ România pentru perioada martie 2008 - iunie 2019





2008 2009 2010 2011 2012 2013 2014 2015 2016 2017 2018  
 Istoricul cererilor de informații IMI PQ (Cereri primite + Cereri trimise):

Anul	Luna												Total cereri primite și trimise	Media lunară
	ian.	feb.	mar.	apr.	mai	iun.	iul.	aug.	sep.	oct.	noi.	dec.		
													9964	
2008	-	-	1	5	4	3	10	4	7	6	11	14	65	7
2009	10	19	12	24	14	37	16	12	15	17	13	25	214	18
2010	17	23	27	28	16	39	27	31	28	18	32	20	306	26
2011	19	24	32	25	31	25	23	38	33	62	41	33	386	32
2012	36	41	33	43	44	38	33	39	24	70	65	37	503	42
2013	52	66	64	48	45	37	72	57	51	67	91	53	703	59
2014	58	58	70	86	70	99	77	60	56	87	101	74	896	75
2015	86	85	79	95	76	148	132	175	98	99	98	86	1257	105
2016	102	129	141	166	119	149	102	95	96	117	162	104	1482	124
2017	118	123	179	112	118	111	128	87	143	133	127	144	1523	127
2018	148	162	171	142	143	149	139	122	110	138	130	111	1665	139
2019	138	171	137	183	163	150							942	157

Cereri IMI România PQ														
	Anul	2008	2009	2010	2011	2012	2013	2014	2015	2016	2017	2018	2019 S1	
8901	cereri primite	59	211	296	384	470	690	858	1235	1349	1329	1305	715	
1041	cereri trimise	6	3	10	2	33	13	38	22	133	194	360	227	
34	cereri neaprobrate/retrase	0	0	0	1	0	1	0	0	3	2	5	22	
9976	<b>Total cereri IMI PQ</b>	<b>65</b>	<b>214</b>	<b>306</b>	<b>387</b>	<b>503</b>	<b>704</b>	<b>896</b>	<b>1257</b>	<b>1485</b>	<b>1525</b>	<b>1670</b>	<b>964</b>	

**Cereri IMI PQ trimise de toate Statele Membre către România**

#	Statul Membru	Anul											
		2008	2009	2010	2011	2012	2013	2014	2015	2016	2017	2018	2019 S1
	<b>Cereri trimise 2008-2018</b>				28)								29)

#	Statul Membru	Anul												
		Total	59	211	296	384	470	690	858	1235	1349	1329	1305	715
1	Regatul Unit	1458	6	40	104	100	80	142	196	204	192	159	139	96
2	Germania	1243	6	21	51	41	60	73	122	156	209	241	187	76
3	Suedia	1012	0	6	12	38	74	78	123	300	134	121	88	38
4	Italia	723	0	10	13	43	40	76	48	84	134	125	85	65
5	Norvegia	714	0	1	1	5	8	11	42	98	135	170	159	84
6	Irlanda	673	14	15	10	20	54	74	93	82	53	99	100	59
7	Grecia	569	1	35	16	38	27	22	22	25	28	63	185	107
8	Belgia	558	7	17	19	30	21	16	36	51	200	79	71	11
9	Franța	562	16	29	14	20	29	75	41	84	82	51	77	44
10	Țările de Jos	301	1	10	22	15	23	31	31	22	30	39	47	30
11	Danemarca	273	1	3	10	11	15	32	24	27	34	46	27	43
12	Austria	212	3	1	4	5	8	16	33	19	36	41	32	14
13	Ungaria	155	1	5	4	4	9	6	6	24	25	27	31	13
14	Spania	129	1	8	1	1	6	10	12	13	21	19	24	13
15	Finlanda	112	2	8	6	5	7	9	12	13	12	10	21	7
16	Cipru	61	0	0	1	2	2	7	5	26	4	6	3	5
17	Malta	35	0	0	3	6	3	3	6	3	8	1	1	1
18	Portugalia	32	0	0	0	0	0	6	4	3	2	9	7	1
19	Luxemburg	25	0	1	2	0	0	0	0	0	2	13	3	4
20	Republica Cehă	23	0	0	1	0	2	3	0	1	3	5	8	
21	Slovacia	14	0	1	1	0	0	0	0	0	1	5	5	1
22	Slovenia	8	0	0	1	0	2	0	2	0	2	0	0	1
23	Bulgaria	7	0	0	0	0	0	0	0	0	1	0	5	1
24	Polonia	1	0	0	0	0	0	0	0	0	1	0	0	
25	Croația	1	0	0	0	0	0	0	0	0	0	0	0	1

### Cereri IMI PQ trimise de România către toate Statele Membre

#	Statul Membru	Anul												
		2008	2009	2010	2011	2012	2013	2014	2015	2016	2017	2018	2019 S1	
	<b>Cereri trimise 2008-2018</b>						30)			31)	32)	33)	34)	
	<b>Total</b>	<b>1041</b>	<b>6</b>	<b>3</b>	<b>10</b>	<b>2</b>	<b>33</b>	<b>13</b>	<b>38</b>	<b>22</b>	<b>133</b>	<b>194</b>	<b>360</b>	<b>227</b>
0	România	659	-	-	-	-	-	-	-	-	104	122	282	151
1	Italia	79	1	1	1	0	11	4	16	5	10	14	9	7
2	Regatul Unit	68	0	0	0	0	1	0	2	2	2	18	23	20
3	Spania	51	0	0	0	1	3	1	7	2	0	2	19	16
4	Ungaria	45	1	0	8	1	12	1	3	0	0	8	4	7

#	Statul Membru		Anul											
5	Germania	<b>39</b>	3	2	0	0	4	2	3	0	2	10	6	7
6	Grecia	<b>21</b>	0	0	0	0	0	2	4	0	5	3	3	4
7	Franța	<b>21</b>	0	0	0	0	0	1	3	1	4	2	4	6
8	Belgia	<b>13</b>	0	0	0	0	0	1	0	0	6	3	2	1
9	Austria	<b>12</b>	0	0	0	0	0	0	0	4	0	6	0	2
10	Suedia	<b>5</b>	0	0	0	0	0	0	0	2	0	0	1	2
11	Polonia	<b>4</b>	0	0	0	0	0	1	0	2	0	0	1	
12	Bulgaria	<b>4</b>	0	0	1	0	1	0	0	0	0	0	1	1
13	Țările de Jos	<b>4</b>	0	0	0	0	1	0	0	0	0	2	0	1
14	Norvegia	<b>3</b>	0	0	0	0	0	0	0	0	0	2	1	
15	Portugalia	<b>3</b>	0	0	0	0	0	0	0	0	0	0	1	2
16	Cipru	<b>2</b>	0	0	0	0	0	0	0	0	0	1	1	
17	Finlanda	<b>2</b>	0	0	0	0	0	0	0	0	0	0	2	
18	Republica Cehă	<b>1</b>	1	0	0	0	0	0	0	0	0	0	0	
19	Slovenia	<b>1</b>	0	0	0	0	0	0	0	1	0	0	0	
20	Slovacia	<b>1</b>	0	0	0	0	0	0	0	1	0	0	0	
21	Lituania	<b>1</b>	0	0	0	0	0	0	0	1	0	0	0	
22	Irlanda	<b>1</b>	0	0	0	0	0	0	0	1	0	0	0	
23	Danemarca	<b>1</b>	0	0	0	0	0	0	0	0	0	1	0	

## Referințe

[Statistica IMI prezentată pe site-ul oficial IMI al Comisiei Europene](#)

[Statistica IMI prezentată în Tabloul de bord al Pieței interne](#)

[https://cnred.edu.ro/imipqnet/doku.php?id=ro:materiale:documentatie#cereri\\_de\\_informatii](https://cnred.edu.ro/imipqnet/doku.php?id=ro:materiale:documentatie#cereri_de_informatii)

1)

[Wikipedia: Sistemul de Informare al Pieței Interne - Fluxurile de lucru IMI - Cereri de informații](#)

2)

763+657+774+897

3)

97+100+99+113

4)

185+213+251+157

5)

1037+1023+1136+1331

6)

73+122+131+98

7)

232+226+280+233

8)

0+0+0+33

9)

1394+1478+1327+1579

10)

121+119+104+96

11)

180+320+202+367

12)

64+73+69+79

13)

1662+1828+1762+2014

14)

63+90+137+124

15)

389+394+367+430

16)

75+65+104+100

17)

2050+2599+2090+2445

18)

110+128+112+85

19)

389+433+459+488

20)

81+97+17+3

21) 22) 23) 24) 25) 26)

+++

27)

[http://ec.europa.eu/internal\\_market/imi-net/statistics/2019/03/exchanges/index\\_en.htm](http://ec.europa.eu/internal_market/imi-net/statistics/2019/03/exchanges/index_en.htm)

28)

+1 cerere trimisă și retrasă Franța

29)

+15 cereri trimise și retrase de alte State Membre

30)

+1 neaprobată Belgia

31) 33)

+5 neaprobrate/retrase România

32)

+2 neaprobrate România

34)

+7 neaprobrate/retrase România, Franța, Regatul Unit

From:

<https://www.cnred.edu.ro/imipqnet/> - IMI PQ NET România

Permanent link:

[https://www.cnred.edu.ro/imipqnet/doku.php?id=imi:calificari\\_profesionale:cereri](https://www.cnred.edu.ro/imipqnet/doku.php?id=imi:calificari_profesionale:cereri)

Last update: **2019/07/16 15:35**

