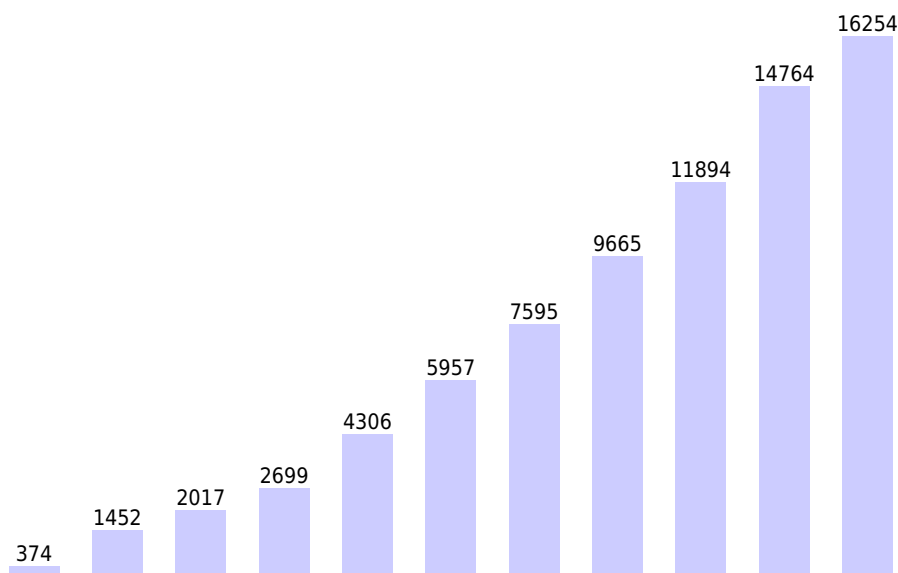


Cereri de informații

Atunci când o autoritate competentă are nevoie de o informație de la un omolog din alt stat membru, aceasta poate trimite o **cerere de informații**. Acest mecanism de schimb de informații utilizează liste de întrebări și răspunsuri deja traduse în toate limbile oficiale ale UE. Există de asemenea posibilitatea de a atașa documente. Doar autoritățile competente care sunt implicate direct într-un schimb de informații au acces la conținut. Un exemplu de cerere de informații este atunci când un profesor român dorește să își continue activitatea profesională în Portugalia. Autoritatea portugheză trebuie să verifice autenticitatea diplomei sale scanate. În acest caz, autoritatea poate trimite o cerere de informații autorității sale omoloage din România. Aceasta poate accepta cererea și trimite un răspuns autorității portugheze. Datorită seturilor de întrebări și răspunsuri deja traduse, ambele autorități pot comunica în propria limbă.

Sursa: [Wikipedia](#) ¹⁾



| Anul | Total cereri IMI | Calificări profesionale PQ | Directiva Servicii SD | Detășarea lucrătorilor PW | Drepturile pacienților PR | Alte domenii |
|------|------------------|----------------------------|-----------------------|---------------------------|---------------------------|--------------|
| 2008 | 374 | 374 | - | - | - | - |
| 2009 | 1452 | 1404 | 48 | - | - | - |
| 2010 | 2017 | 1836 | 181 | - | - | - |
| 2011 | 2699 | 2166 | 352 | 181 | - | - |
| 2012 | 4306 | ²⁾ 3091 | ³⁾ 409 | ⁴⁾ 806 | - | - |
| 2013 | 5957 | ⁵⁾ 4527 | ⁶⁾ 424 | ⁷⁾ 971 | ⁸⁾ 33 | 2 |
| 2014 | 7595 | ⁹⁾ 5778 | ¹⁰⁾ 440 | ¹¹⁾ 1069 | ¹²⁾ 285 | 23 |
| 2015 | 9665 | ¹³⁾ 7266 | ¹⁴⁾ 414 | ¹⁵⁾ 1580 | ¹⁶⁾ 344 | 61 |
| 2016 | 11894 | ¹⁷⁾ 9184 | ¹⁸⁾ 435 | ¹⁹⁾ 1769 | ²⁰⁾ 198 | 308 |
| 2017 | 14764 | ²¹⁾ 10719 | ²²⁾ 466 | ²³⁾ 3178 | - | 401 |
| 2018 | 16254 | ²⁴⁾ 10251 | ²⁵⁾ 424 | ²⁶⁾ 4773 | - | 806 |

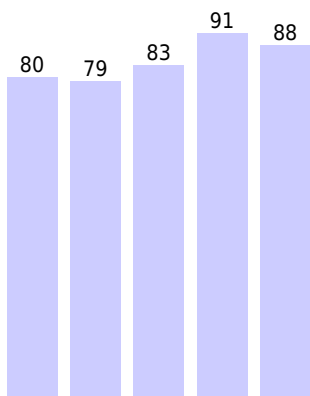
Referințe: http://ec.europa.eu/internal_market/imi-net/statistics/index_ro.htm ²⁷⁾,
<https://cnred.edu.ro/cnred/#Statistica-IMI-PQ-cereri>,

<https://cnred.edu.ro/cnred/#Statistica-IMI-SD-cereri>,
http://web.archive.org/web/*/http://ec.europa.eu/internal_market/imi-net/

Statistica IMI PQ

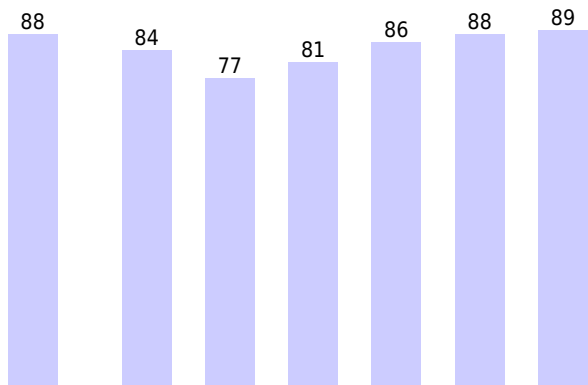
| Indicator | Descriere | valoarea este peste media europeană | valoarea este în media europeană | valoarea este sub media europeană |
|-----------|--|-------------------------------------|----------------------------------|-----------------------------------|
| [1] | Speed in accepting requests (% accepted within 7 days) | ≥ 80 | 60 - 79 | < 60 |
| [2] | Speed in answering requests (avg. no. of days taken to answer) | < 16 | 16 - 25 | > 25 |
| [3] | Requests answered by the date agreed in IMI (%) | ≥ 80 | 60 - 79 | < 60 |
| [4] | Timeliness of replies as rated by counterparts (% of negative evaluations) | < 5 | 5 - 14 | ≥15 |
| [5] | Efforts made as rated by counterparts (% of negative evaluations) | < 5 | 5 - 14 | ≥15 |

[1] Promptitudinea cu care s-au acceptat cererile (cereri acceptate în termen de o săptămână)



S1 S1 S1 S1 3Q
2014 2015 2016 2017 2018

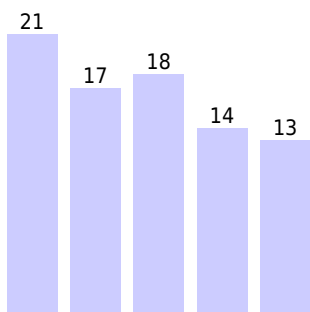
| # | Ediția semestrială | Perioada raportării | Total cereri primite RO | Acceptate în decurs de o săptămână RO | Procentaj |
|---|--------------------|-------------------------|-------------------------|---------------------------------------|-----------|
| 1 | 06/2014 | 01/01/2014 - 30/06/2014 | 523 | 419 | 80% |
| 2 | 06/2015 | 01/01/2015 - 30/06/2015 | 733 | 580 | 79,13% |
| 3 | 06/2016 | 01/01/2016 - 30/06/2016 | 984 | 821 | 83% |
| 4 | 06/2017 | 01/01/2017 - 30/06/2017 | 929 | 849 | 91% |
| 5 | 09/2018 | 01/01/2018 - 30/09/2018 | 1292 | 1134 | 88% |



2012-2013 2013 2014 2015 2016 2017 2018

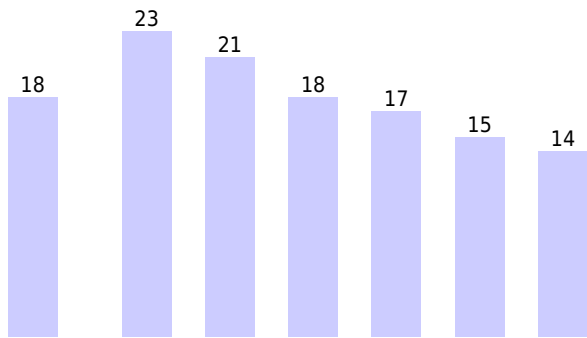
| # | Ediția anuală | Perioada raportării | Total cereri primite RO | Acceptate în decurs de o săptămână RO | Procentaj |
|---|---------------------------|-------------------------|-------------------------|---------------------------------------|-----------|
| 1 | 07/2013, 02/2014 | 01/05/2012 - 30/04/2013 | 696 | 611 | 88% |
| 2 | 12/2013, 07/2014, 04/2015 | 01/01/2013 - 31/12/2013 | 878 | 734 | 84% |
| 3 | 12/2014, 10/2015 | 01/01/2014 - 31/12/2014 | 1048 | 808 | 77% |
| 4 | 12/2015, 07/2016 | 01/01/2015 - 31/12/2015 | 1546 | 1248 | 81% |
| 5 | 12/2016, 07/2017 | 01/01/2016 - 31/12/2016 | 1812 | 1557 | 86% |
| 6 | 12/2017, 07/2018 | 01/01/2017 - 31/12/2017 | 1554 | 1361 | 88% |
| 7 | 03/2019 | 01/01/2018 - 31/12/2018 | 1959 | 1745 | 89% |

[2] Promptitudine - Calificări profesionale



S1 S1 S1 S1 3Q
2014 2015 2016 2017 2018

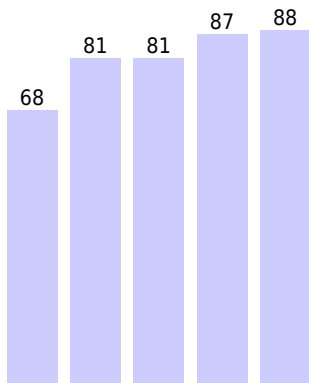
| # | Ediția semestrială | Perioada raportării | Total cereri primite RO | Nr. mediu de zile/răspuns |
|---|--------------------|-------------------------|-------------------------|---------------------------|
| 1 | 06/2014 | 01/01/2014 - 30/06/2014 | 357 | 21 |
| 2 | 06/2015 | 01/01/2015 - 30/06/2015 | 476 | 17 |
| 3 | 06/2016 | 01/01/2016 - 30/06/2016 | 715 | 18 |
| 4 | 07/2017 | 01/01/2017 - 30/06/2017 | 669 | 14 |
| 5 | 09/2018 | 01/01/2018 - 30/09/2018 | 1138 | 13 |



2012-2013 2013 2014 2015 2016 2017 2018

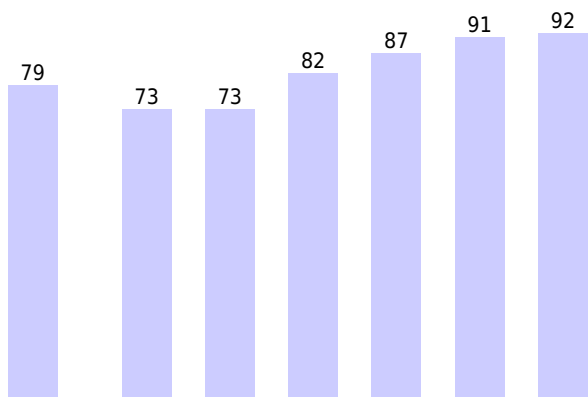
| # | Ediția anuală | Perioada raportării | Total cereri primite RO | Nr. mediu de zile/răspuns |
|---|---------------------------|-------------------------|-------------------------|---------------------------|
| 1 | 07/2013, 02/2014 | 01/05/2012 - 30/04/2013 | 523 | 18 |
| 2 | 12/2013, 07/2014, 04/2015 | 01/01/2013 - 31/12/2013 | 840 | 23 |
| 3 | 12/2014, 10/2015 | 01/01/2014 - 31/12/2014 | 812 | 21 |
| 4 | 12/2015, 07/2016 | 01/01/2015 - 31/12/2015 | 1180 | 18 |
| 5 | 12/2016, 07/2017 | 01/01/2016 - 31/12/2016 | ~ 1770 | 17 |
| 6 | 12/2017, 07/2018 | 01/01/2017 - 31/12/2017 | 1477 | 15 |
| 7 | 03/2019 | 01/01/2018 - 31/12/2018 | 1563 | 14 |

[3] Cereri la care s-a răspuns în termenul convenit de comun acord



S1 S1 S1 S1 3Q
 2014 2015 2016 2017 2018

| # | Ediția semestrială | Perioada raportării | Total cereri primite RO | Răspuns oferit la timp RO | Procentaj |
|---|--------------------|-------------------------|-------------------------|---------------------------|-----------|
| 1 | 06/2014 | 01/01/2014 - 30/06/2014 | 508 | 346 | 68% |
| 2 | 06/2015 | 01/01/2015 - 30/06/2015 | 608 | 493 | 81,09% |
| 3 | 06/2016 | 01/01/2016 - 30/06/2016 | 951 | 773 | 81% |
| 4 | 06/2017 | 01/01/2017 - 30/06/2017 | 910 | 795 | 87% |
| 5 | 09/2018 | 01/01/2018 - 30/09/2018 | 1261 | 1107 | 88% |

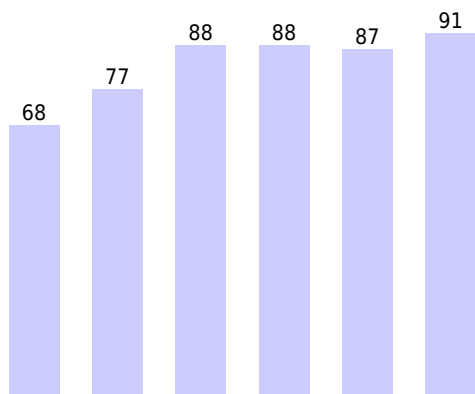


2012-2013 2013 2014 2015 2016 2017 2018

| # | Ediția anuală | Perioada raportării | Total cereri primite RO | Răspuns oferit la timp RO | Procentaj |
|---|---------------------------|-------------------------|-------------------------|---------------------------|-----------|
| 1 | 07/2013, 02/2014 | 01/05/2012 - 30/04/2013 | 673 | 529 | 79% |
| 2 | 12/2013, 07/2014, 04/2015 | 01/01/2013 - 31/12/2013 | 877 | 648 | 73,09% |
| 3 | 12/2014, 10/2015 | 01/01/2014 - 31/12/2014 | 990 | 725 | 73% |
| 4 | 12/2015, 07/2016 | 01/01/2015 - 31/12/2015 | 1528 | 1248 | 82% |
| 5 | 12/2016, 07/2017 | 01/01/2016 - 31/12/2016 | 1789 | 1554 | 87% |
| 6 | 12/2017, 07/2018 | 01/01/2017 - 31/12/2017 | 1476 | 1337 | 91% |
| 7 | 03/2019 | 01/01/2018 - 31/12/2018 | 1943 | 1779 | 92% |

[4] Promptitudinea răspunsurilor după cum este evaluată de omologi

| # | Ediția semestrială | Perioada raportării | Foarte mulțumiți | Mulțumiți | Indiferenți | Nemulțumiți | Foarte nemulțumiți | Total evaluări pozitive | Total evaluări negative |
|---|--------------------|-------------------------|------------------|-----------|-------------|-------------|--------------------|-------------------------|-------------------------|
| 1 | 06/2017 | 01/01/2017 - 30/06/2017 | 72,84% | 12,65% | 4,94% | 3,70% | 5,86% | 85,49% | 9,56% |
| 2 | 09/2018 | 01/01/2018 - 30/09/2018 | 77,17% | 14,34% | 4,07% | 2,12% | 2,30% | 91,51% | 4,42% |



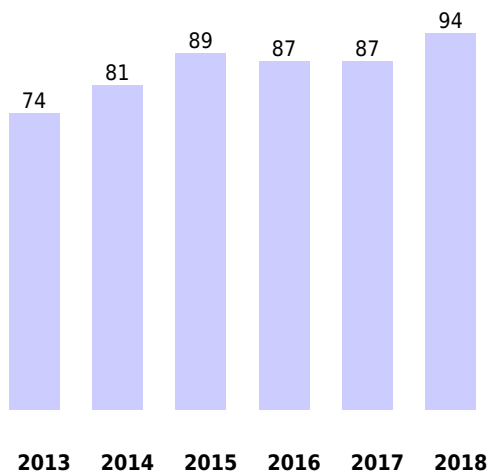
2013 2014 2015 2016 2017 2018

| # | Ediția anuală | Perioada raportării | Foarte mulțumiți | Mulțumiți | Indiferenți | Nemulțumiți | Foarte nemulțumiți | Total evaluări pozitive | Total evaluări negative |
|---|---------------|---------------------|------------------|-----------|-------------|-------------|--------------------|-------------------------|-------------------------|
|---|---------------|---------------------|------------------|-----------|-------------|-------------|--------------------|-------------------------|-------------------------|

| # | Ediția anuală | Perioada raportării | Foarte mulțumiți | Mulțumiți | Indiferenți | Nemulțumiți | Foarte nemulțumiți | Total evaluări pozitive | Total evaluări negative |
|---|------------------|-------------------------|------------------|-----------|-------------|-------------|--------------------|-------------------------|-------------------------|
| 1 | 07/2014, 04/2015 | 01/01/2013 - 31/12/2013 | 46,67% | 21,54% | 17,44% | 7,18% | 7,18% | 68,21% | 14,36% |
| 2 | 10/2015 | 01/01/2014 - 31/12/2014 | 54,29% | 22,70% | 13,50% | 4,29% | 5,21% | 76,99% | 9,50% |
| 3 | 12/2015, 07/2016 | 01/01/2015 - 31/12/2015 | 74,72% | 13,20% | 4,19% | 3,54% | 4,35% | 87,92% | 7,89% |
| 4 | 12/2016, 07/2017 | 01/01/2016 - 31/12/2016 | 86,31% | 1,64% | 5,80% | 3,13% | 3,13% | 87,95% | 6,26% |
| 5 | 12/2017, 07/2018 | 01/01/2017 - 31/12/2017 | 82,68% | 3,94% | 4,72% | 2,36% | 6,30% | 86,62% | 8,66% |
| 6 | 03/2019 | 01/01/2018 - 31/12/2018 | 78,27% | 13,20% | 4,53% | 2,00% | 2,00% | 91,47% | 4,00% |

[5] Eforturile depuse după cum sunt evaluate de omologi


| # | Ediția semestrială | Perioada raportării | Foarte mulțumiți | Mulțumiți | Indiferenți | Nemulțumiți | Foarte nemulțumiți | Total evaluări pozitive | Total evaluări negative |
|---|--------------------|-------------------------|------------------|-----------|-------------|-------------|--------------------|-------------------------|-------------------------|
| 1 | 06/2017 | 01/01/2017 - 30/06/2017 | 71,92% | 14,83% | 5,36% | 1,89% | 5,99% | 86,75% | 7,88% |
| 2 | 09/2018 | 01/01/2018 - 30/09/2018 | 78,58% | 15,58% | 1,59% | 2,48% | 1,77% | 94,16% | 4,25% |



| # | Ediția anuală | Perioada raportării | Foarte mulțumiți | Mulțumiți | Indiferenți | Nemulțumiți | Foarte nemulțumiți | Total evaluări pozitive | Total evaluări negative |
|---|------------------|-------------------------|------------------|-----------|-------------|-------------|--------------------|-------------------------|-------------------------|
| 1 | 07/2014, 04/2015 | 01/01/2013 - 31/12/2013 | 52,26% | 22,11% | 17,59% | 5,53% | 2,51% | 74,37% | 8,04% |

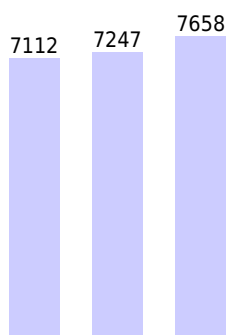
| # | Ediția anuală | Perioada raportării | Foarte mulțumiți | Mulțumiți | Indiferenți | Nemulțumiți | Foarte nemulțumiți | Total evaluări pozitive | Total evaluări negative |
|---|---------------------|-------------------------------|------------------|-----------|-------------|-------------|--------------------|-------------------------|-------------------------|
| 2 | 10/2015 | 01/01/2014 - 31/12/2014 | 56,84% | 24,01% | 12,16% | 4,56% | 2,43% | 80,85% | 6,99% |
| 3 | 12/2015, 07/2016 | 01/01/2015 - 31/12/2015 | 75,20% | 14,17% | 5,31% | 1,93% | 3,38% | 89,37% | 5,31% |
| 4 | 12/2016, 07/2017 | 01/01/2016 - 31/12/2016 | 85,33% | 1,65% | 5,99% | 2,84% | 4,19% | 86,98% | 7,03% |
| 5 | 12/2017, 07/2018 | 01/01/2017 - 31/12/2017 | 71,56% | 15,64% | 5,22% | 1,26% | 6,32% | 87,21% | 7,58% |
| 6 | 03/2019 | 01/01/2018 - 31/12/2018 | 80,80% | 13,20% | 2,27% | 2,13% | 1,60% | 94,00% | 3,73% |

Numărul autorităților înregistrate în IMI



S1 S1 S1 S1
2014 2015 2016 2017

| Ediția semestrială | Data raportării | Total autorități |
|--------------------|-----------------|------------------|
| 06/2014 | 30/06/2014 | 7800 |
| 06/2015 | 30/06/2015 | 7246 |
| 06/2016 | 30/06/2016 | 7247 |
| 07/2017 | 30/06/2017 | 7812 |

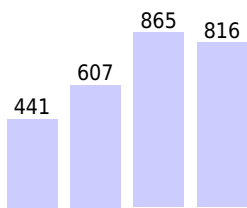


2014 2015 2016

| Ediția anuală | Data raportării | Total autorități |
|----------------------------------|-----------------|------------------|
| 12/2013 | 31/12/2013 | |
| 12/2014 | 31/12/2014 | 7112 |
| 12/2015, 07/2016 | 31/12/2015 | 7247 |
| 12/2016, 07/2017 | 31/12/2016 | 7658 |

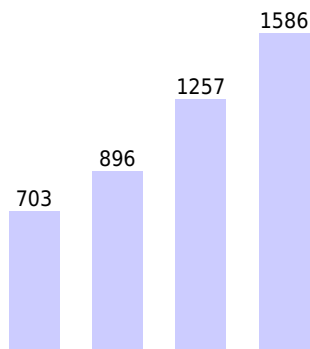
Schimburi de informații IMI PQ

Numărul de cereri trimise și primite - Calificări profesionale



S1 S1 S1 S1
 2014 2015 2016 2017

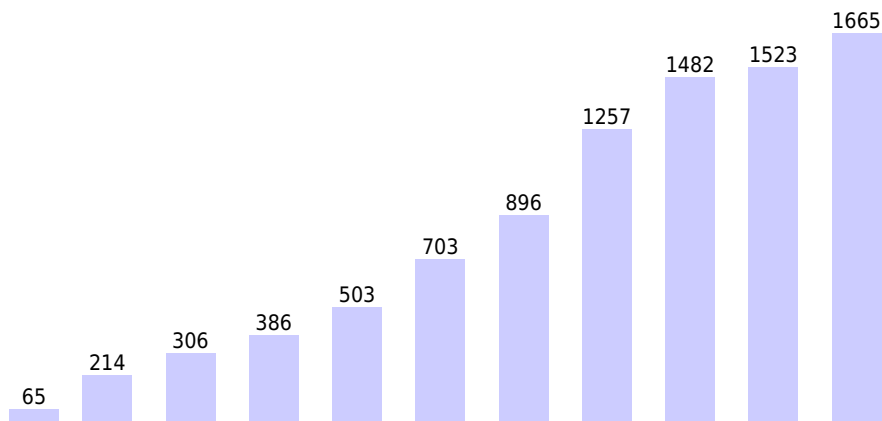
| Ediția semestrială | Perioada raportării | Cereri trimise RO | Cereri primite RO | Total cereri RO |
|-------------------------|-------------------------|-------------------|-------------------|-----------------|
| 06/2014 | 01/01/2014 - 30/06/2014 | 31 | 410 | 441 |
| 06/2015 | 01/01/2015 - 30/06/2015 | 16 | 591 | 607 |
| 06/2016 | 01/01/2016 - 30/06/2016 | 59 | 806 | 865 |
| 06/2017 | 01/01/2017 - 30/06/2017 | 93 | 723 | 816 |



2013 2014 2015 2016

| Ediția anuală | Perioada raportării | Cereri trimise RO | Cereri primite RO | Total cereri RO |
|-------------------------|-------------------------|-------------------|-------------------|-----------------|
| 12/2013 | 01/01/2013 - 31/12/2013 | 13 | 690 | 703 |
| 12/2014 | 01/01/2014 - 31/12/2014 | 38 | 858 | 896 |
| 12/2015 | 01/01/2015 - 31/12/2015 | 22 | 1235 | 1257 |
| 12/2016 | 01/01/2016 - 31/12/2016 | 133 | 1453 | 1586 |

Statistica IMI PQ România pentru perioada 2008-2018



2008 2009 2010 2011 2012 2013 2014 2015 2016 2017 2018

Istoricul cererilor de informații IMI PQ (Cereri primite + Cereri trimise):

| Anul | Luna | | | | | | | | | | | | Total cereri | Media lunară |
|-------------|------|------|------|------|-----|------|------|------|------|------|------|------|--------------|--------------|
| | ian. | feb. | mar. | apr. | mai | iun. | iul. | aug. | sep. | oct. | noi. | dec. | | |
| | | | | | | | | | | | | | 9000 | |
| 2008 | - | - | 1 | 5 | 4 | 3 | 10 | 4 | 7 | 6 | 11 | 14 | 65 | 7 |
| 2009 | 10 | 19 | 12 | 24 | 14 | 37 | 16 | 12 | 15 | 17 | 13 | 25 | 214 | 18 |
| 2010 | 17 | 23 | 27 | 28 | 16 | 39 | 27 | 31 | 28 | 18 | 32 | 20 | 306 | 26 |
| 2011 | 19 | 24 | 32 | 25 | 31 | 25 | 23 | 38 | 33 | 62 | 41 | 33 | 386 | 32 |
| 2012 | 36 | 41 | 33 | 43 | 44 | 38 | 33 | 39 | 24 | 70 | 65 | 37 | 503 | 42 |
| 2013 | 52 | 66 | 64 | 48 | 45 | 37 | 72 | 57 | 51 | 67 | 91 | 53 | 703 | 59 |
| 2014 | 58 | 58 | 70 | 86 | 70 | 99 | 77 | 60 | 56 | 87 | 101 | 74 | 896 | 75 |
| 2015 | 86 | 85 | 79 | 95 | 76 | 148 | 132 | 175 | 98 | 99 | 98 | 86 | 1257 | 105 |
| 2016 | 102 | 129 | 141 | 166 | 119 | 149 | 102 | 95 | 96 | 117 | 162 | 104 | 1482 | 124 |
| 2017 | 118 | 123 | 179 | 112 | 118 | 111 | 128 | 87 | 143 | 133 | 127 | 144 | 1523 | 127 |
| 2018 | 148 | 162 | 171 | 142 | 143 | 149 | 139 | 122 | 110 | 138 | 130 | 111 | 1665 | 139 |
| 2019 | 141 | 177 | 140 | 145 | | | | | | | | | 603 | 151 |

| Cereri IMI PQ România | | | | | | | | | | | | | |
|-----------------------|----------------------------|------|-----------|------------|------------|------------|------------|------------|------------|-------------|-------------|-------------|-------------|
| | | Anul | 2008 | 2009 | 2010 | 2011 | 2012 | 2013 | 2014 | 2015 | 2016 | 2017 | 2018 |
| 8186 | cereri primite | | 59 | 211 | 296 | 384 | 470 | 690 | 858 | 1235 | 1349 | 1329 | 1305 |
| 814 | cereri trimise | | 6 | 3 | 10 | 2 | 33 | 13 | 38 | 22 | 133 | 194 | 360 |
| 12 | cereri neaprobate/retrase | | 0 | 0 | 0 | 1 | 0 | 1 | 0 | 0 | 3 | 2 | 5 |
| 9012 | Total cereri IMI PQ | | 65 | 214 | 306 | 387 | 503 | 704 | 896 | 1257 | 1485 | 1525 | 1670 |

Cereri IMI PQ trimise de toate Statele Membre către România

| # | Statul Membru | | Anul | | | | | | | | | | | |
|---|---------------|---------------------------------|-----------|------------|------------|------------|------------|------------|------------|-------------|-------------|-------------|-------------|-----------|
| | | | 2008 | 2009 | 2010 | 2011 | 2012 | 2013 | 2014 | 2015 | 2016 | 2017 | 2018 | 2019 |
| | | Cereri trimise 2008-2018 | | | | 28) | | | | | | | | 29) |
| | Total | 8186 | 59 | 211 | 296 | 384 | 470 | 690 | 858 | 1235 | 1349 | 1329 | 1305 | 35 |
| 1 | Regatul Unit | 1362 | 6 | 40 | 104 | 100 | 80 | 142 | 196 | 204 | 192 | 159 | 139 | 5 |
| 2 | Germania | 1167 | 6 | 21 | 51 | 41 | 60 | 73 | 122 | 156 | 209 | 241 | 187 | 4 |

| # | Statul Membru | | Anul | | | | | | | | | | | | |
|----|----------------|------------|------|----|----|----|----|----|-----|-----|-----|-----|-----|---|--|
| | | | | | | | | | | | | | | | |
| 3 | Suedia | 974 | 0 | 6 | 12 | 38 | 74 | 78 | 123 | 300 | 134 | 121 | 88 | 2 | |
| 4 | Italia | 658 | 0 | 10 | 13 | 43 | 40 | 76 | 48 | 84 | 134 | 125 | 85 | 7 | |
| 5 | Norvegia | 630 | 0 | 1 | 1 | 5 | 8 | 11 | 42 | 98 | 135 | 170 | 159 | 5 | |
| 6 | Irlanda | 614 | 14 | 15 | 10 | 20 | 54 | 74 | 93 | 82 | 53 | 99 | 100 | 3 | |
| 7 | Belgia | 547 | 7 | 17 | 19 | 30 | 21 | 16 | 36 | 51 | 200 | 79 | 71 | 1 | |
| 8 | Franța | 518 | 16 | 29 | 14 | 20 | 29 | 75 | 41 | 84 | 82 | 51 | 77 | | |
| 9 | Grecia | 462 | 1 | 35 | 16 | 38 | 27 | 22 | 22 | 25 | 28 | 63 | 185 | 6 | |
| 10 | Țările de Jos | 271 | 1 | 10 | 22 | 15 | 23 | 31 | 31 | 22 | 30 | 39 | 47 | 1 | |
| 11 | Danemarca | 230 | 1 | 3 | 10 | 11 | 15 | 32 | 24 | 27 | 34 | 46 | 27 | | |
| 12 | Austria | 198 | 3 | 1 | 4 | 5 | 8 | 16 | 33 | 19 | 36 | 41 | 32 | | |
| 13 | Ungaria | 142 | 1 | 5 | 4 | 4 | 9 | 6 | 6 | 24 | 25 | 27 | 31 | 1 | |
| 14 | Spania | 116 | 1 | 8 | 1 | 1 | 6 | 10 | 12 | 13 | 21 | 19 | 24 | | |
| 15 | Finlanda | 105 | 2 | 8 | 6 | 5 | 7 | 9 | 12 | 13 | 12 | 10 | 21 | | |
| 17 | Cipru | 56 | 0 | 0 | 1 | 2 | 2 | 7 | 5 | 26 | 4 | 6 | 3 | | |
| 18 | Malta | 34 | 0 | 0 | 3 | 6 | 3 | 3 | 6 | 3 | 8 | 1 | 1 | | |
| 21 | Portugalia | 31 | 0 | 0 | 0 | 0 | 0 | 6 | 4 | 3 | 2 | 9 | 7 | | |
| 19 | Republica Cehă | 23 | 0 | 0 | 1 | 0 | 2 | 3 | 0 | 1 | 3 | 5 | 8 | | |
| 20 | Luxemburg | 21 | 0 | 1 | 2 | 0 | 0 | 0 | 0 | 0 | 2 | 13 | 3 | | |
| 16 | Slovacia | 13 | 0 | 1 | 1 | 0 | 0 | 0 | 0 | 0 | 1 | 5 | 5 | | |
| 22 | Slovenia | 7 | 0 | 0 | 1 | 0 | 2 | 0 | 2 | 0 | 2 | 0 | 0 | | |
| 23 | Bulgaria | 6 | 0 | 0 | 0 | 0 | 0 | 0 | 0 | 0 | 1 | 0 | 5 | | |
| 24 | Polonia | 1 | 0 | 0 | 0 | 0 | 0 | 0 | 0 | 0 | 1 | 0 | 0 | | |

Cereri IMI PQ trimise de România către toate Statele Membre

| # | Statul Membru | | Anul | | | | | | | | | | | | |
|---|---------------|---------------------------------|----------|----------|-----------|----------|-----------|-----------|-----------|-----------|------------|------------|------------|----------|--|
| | | | 2008 | 2009 | 2010 | 2011 | 2012 | 2013 | 2014 | 2015 | 2016 | 2017 | 2018 | | |
| | | Cereri trimise 2008-2018 | | | | | | | 30) | | 31) | 32) | 33) | 34) | |
| | Total | 814 | 6 | 3 | 10 | 2 | 33 | 13 | 38 | 22 | 133 | 194 | 360 | 9 | |
| 0 | România | 508 | - | - | - | - | - | - | - | - | 104 | 122 | 282 | 4 | |
| 1 | Italia | 72 | 1 | 1 | 1 | 0 | 11 | 4 | 16 | 5 | 10 | 14 | 9 | 1 | |
| 2 | Regatul Unit | 48 | 0 | 0 | 0 | 0 | 1 | 0 | 2 | 2 | 2 | 18 | 23 | | |
| 3 | Ungaria | 38 | 1 | 0 | 8 | 1 | 12 | 1 | 3 | 0 | 0 | 8 | 4 | | |
| 4 | Spania | 35 | 0 | 0 | 0 | 1 | 3 | 1 | 7 | 2 | 0 | 2 | 19 | 2 | |
| 5 | Germania | 32 | 3 | 2 | 0 | 0 | 4 | 2 | 3 | 0 | 2 | 10 | 6 | | |
| 6 | Grecia | 17 | 0 | 0 | 0 | 0 | 0 | 2 | 4 | 0 | 5 | 3 | 3 | | |
| 7 | Franța | 15 | 0 | 0 | 0 | 0 | 0 | 1 | 3 | 1 | 4 | 2 | 4 | | |
| 8 | Belgia | 12 | 0 | 0 | 0 | 0 | 0 | 1 | 0 | 0 | 6 | 3 | 2 | 1 | |
| 9 | Austria | 10 | 0 | 0 | 0 | 0 | 0 | 0 | 0 | 4 | 0 | 6 | 0 | | |

| # | Statul Membru | Anul | | | | | | | | | | | |
|----|----------------|------|---|---|---|---|---|---|---|---|---|---|---|
| | | | | | | | | | | | | | |
| 10 | Polonia | 4 | 0 | 0 | 0 | 0 | 0 | 1 | 0 | 2 | 0 | 0 | 1 |
| 11 | Bulgaria | 3 | 0 | 0 | 1 | 0 | 1 | 0 | 0 | 0 | 0 | 0 | 1 |
| 12 | Țările de Jos | 3 | 0 | 0 | 0 | 0 | 1 | 0 | 0 | 0 | 0 | 2 | 0 |
| 13 | Suedia | 3 | 0 | 0 | 0 | 0 | 0 | 0 | 0 | 2 | 0 | 0 | 1 |
| 14 | Norvegia | 3 | 0 | 0 | 0 | 0 | 0 | 0 | 0 | 0 | 0 | 2 | 1 |
| 15 | Cipru | 2 | 0 | 0 | 0 | 0 | 0 | 0 | 0 | 0 | 0 | 1 | 1 |
| 16 | Finlanda | 2 | 0 | 0 | 0 | 0 | 0 | 0 | 0 | 0 | 0 | 0 | 2 |
| 17 | Republica Cehă | 1 | 1 | 0 | 0 | 0 | 0 | 0 | 0 | 0 | 0 | 0 | 0 |
| 18 | Slovenia | 1 | 0 | 0 | 0 | 0 | 0 | 0 | 0 | 1 | 0 | 0 | 0 |
| 19 | Slovacia | 1 | 0 | 0 | 0 | 0 | 0 | 0 | 0 | 1 | 0 | 0 | 0 |
| 20 | Lituania | 1 | 0 | 0 | 0 | 0 | 0 | 0 | 0 | 1 | 0 | 0 | 0 |
| 21 | Irlanda | 1 | 0 | 0 | 0 | 0 | 0 | 0 | 0 | 1 | 0 | 0 | 0 |
| 22 | Danemarca | 1 | 0 | 0 | 0 | 0 | 0 | 0 | 0 | 0 | 0 | 1 | 0 |
| 23 | Portugalia | 1 | 0 | 0 | 0 | 0 | 0 | 0 | 0 | 0 | 0 | 0 | 1 |

Referințe

[Statistica IMI prezentată pe site-ul oficial IMI al Comisiei Europene](#)

[Statistica IMI prezentată în Tabloul de bord al Pieței interne](#)

https://cnred.edu.ro/imipqnet/doku.php?id=ro:materiale:documentatie#cereri_de_informatii

1) [Wikipedia: Sistemul de Informare al Pieței Interne - Fluxurile de lucru IMI - Cereri de informații](#)

2) 763+657+774+897

3) 97+100+99+113

4) 185+213+251+157

5) 1037+1023+1136+1331

6) 73+122+131+98

7) 232+226+280+233

8) 0+0+0+33

9) 1394+1478+1327+1579

10) 121+119+104+96

11) 180+320+202+367

12) 64+73+69+79

13) 1662+1828+1762+2014

14)

63+90+137+124

15)

389+394+367+430

16)

75+65+104+100

17)

2050+2599+2090+2445

18)

110+128+112+85

19)

389+433+459+488

20)

81+97+17+3

21) , 22) , 23) , 24) , 25) , 26)

+++

27)

http://ec.europa.eu/internal_market/imi-net/statistics/2019/03/exchanges/index_en.htm

28)

+1 cerere trimisă și retrasă Franța

29) , 34)

12/01/2019

30)

+1 neaprobată Belgia

31) , 33)

+5 neaprobate/retrase România

32)

+2 neaprobate România

From:

<https://www.cnred.edu.ro/imipqnet/> - IMI PQ NET România

Permanent link:

https://www.cnred.edu.ro/imipqnet/doku.php?id=imi:calificari_profesionale:cereri&rev=1556023938

Last update: 2019/04/23 15:52

